

Wetterdaten von Hindelang - Gailenberg

Meßort: Gailenberg 11, 87541 Bad Hindelang

<https://www.wetter-hindelang.de/>

Höhe 986 m ü. NN

ReH-Stations-Nr.: **10947**

Monat : November

Jahr: 2024

Parameter	Angaben in	Wert	Abweichungen	Tag	Prozent	Normal
Temperatur:						
Monatsmittel	°C	4,7	1,8	X	X	2,9
absolutes Maximum	°C	17,2	X	01.	X	X
mittleres Maximum	°C	9,2	-	X	X	-
absolutes Minimum	°C	-4,8	X	22.	X	X
mittleres Minimum	°C	1,5	-	X	X	-
absolutes Minimum am Boden (5 cm)	°C	-	X	#NV	X	X
Besondere Tage:						
heiße Tage max. >= 30°C	Tage	0	-	X	X	-
Sommertage max. >= 25°C	Tage	0	-	X	X	-
Bodenfrost min. 5 cm < 0°C	Tage	0	x	X	X	-
Frosttage min. < 0°C	Tage	10	-	X	X	-
Eistage max. < 0°C	Tage	2	-	X	X	-
Bewölkung:						
Monatsmittel	Achtel	-	X	X	X	X
heitere Tage (Tagesdurchs. < 1,6/8)	Tage	-	X	X	X	X
trübe Tage (Tagesdurchs. > 6,4/8)	Tage	-	X	X	X	X
Zahl der Tage mit						
Regen >= 0,1 mm	Tage	12	X	X	X	X
Schneefall >= 0,1 mm	Tage	0	X	X	X	X
Schnee/Regen gemischt >= 0,1mm	Tage	0	X	X	X	X
Gewitter	Tage	0	X	X	X	X
Nebel	Tage	0	X	X	X	X
Wind >= 6 Bft	Tage	0	X	X	X	X
Sturm >= 8 Bft	Tage	0	X	X	X	X
Niederschlag:						
Monatsniederschlag	mm	82,4	19,1	X	130	63,3
Tageshöchstniederschlag	mm	20,2	X	28.	X	X
Tage mit >= 0,1 mm	Tage	12	X	X	X	X
Tage mit >= 1,0 mm	Tage	11	X	X	X	X
Tage mit >= 5,0 mm	Tage	5	X	X	X	X
Tage mit >= 10,0 mm	Tage	3	X	X	X	X
Schnee:						
Tage mit geschlossener Schneedecke	Tage	0	X	X	X	X
maximale Schneehöhe	cm	0	X	#NV	X	X
Wind						
Höchste Windgeschwindigkeit	m/sec	8,0	X	17.	X	X
Höchste Windgeschwindigkeit	km/h	28,8	X	X	X	X
Höchste Windgeschwindigkeit	Knoten	16	X	X	X	X
übrige Werte						
Sonnenschein	Stunden	-	#WERT!	X	#WERT!	0
Mittel rel. Luftfeuchtigkeit	%	80,5	X	X	X	X
Mittel Luftdruck	hPa	1024,0	X	X	X	X

Witterungsbericht:

Wetter-Monatsdiagramm:

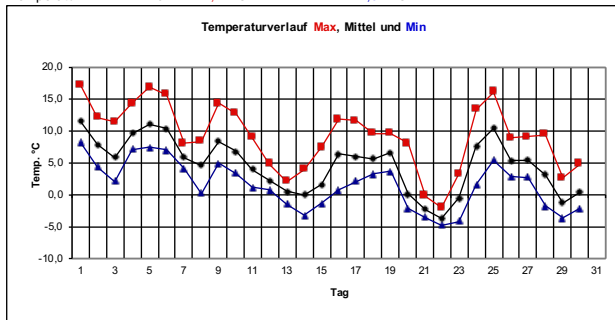
Hindelang-Gailenberg

November

2024



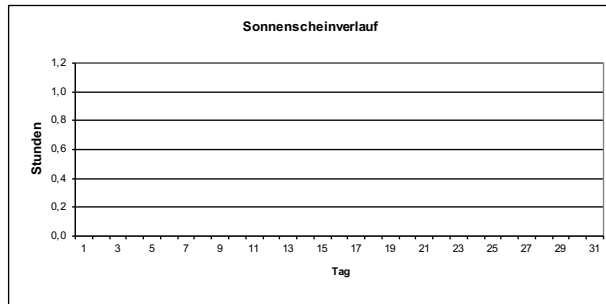
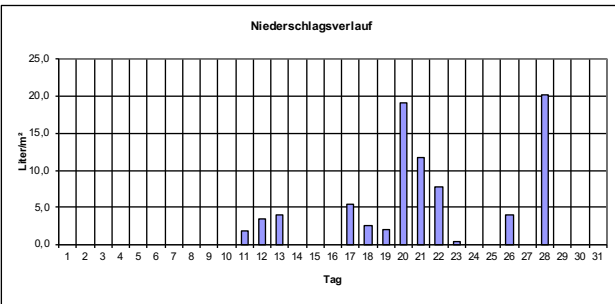
Temperatur: Max: 17,2 °C Min: -4,8 °C



Monatswerte

(mit Abweichung/Prozent vom langjährigen Mittelwert*)
 * Mittelwerte der Jahre 1971-2000

Mittel Temperatur:	4,7 °C	Abweichung:	1,8 K
Sonnenscheindauer:	- h	entspricht:	#### %
Niederschlagshöhe:	82,4 Liter/m²	entspricht:	130 %
Tage mit Bodenfrost:	0	Tage mit Frost:	10
Tage mit Gewitter:	0	Tage mit Dauerfrost:	2
Tage mit Sturm:	0	Sommertage (>25°C):	0
Tage mit Schneedecke:	0	Heißetage (>30°C):	0
Tage mit Nebel:	0	mittleres Maximum:	9,2 °C
Tage mit Niederschlag:	12	mittleres Minimum:	1,5 °C
Höchste Windböe :	29 Km/h	entspricht Windstärke:	5 Bft. am: 17.
Mittel Luftdruck :	1024 hPa	Mittel Luftfeuchte :	81 %



Monat: November 2024

